

DT – Empréstimo de Licenças em Rede



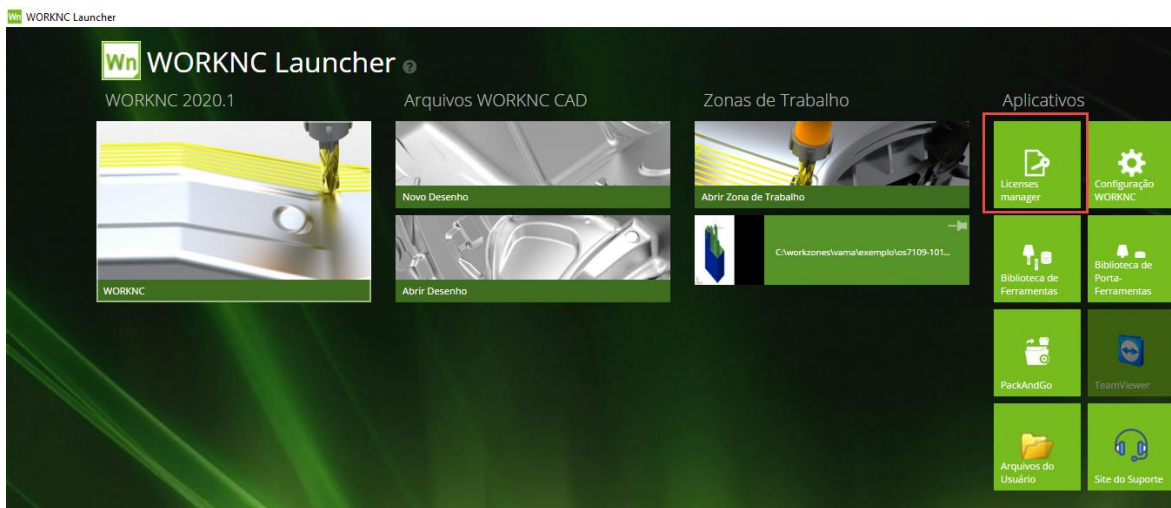
| | | |
|--------|----------|--------|
| WORKNC | Licenças | 2020.1 |
|--------|----------|--------|

Introdução:

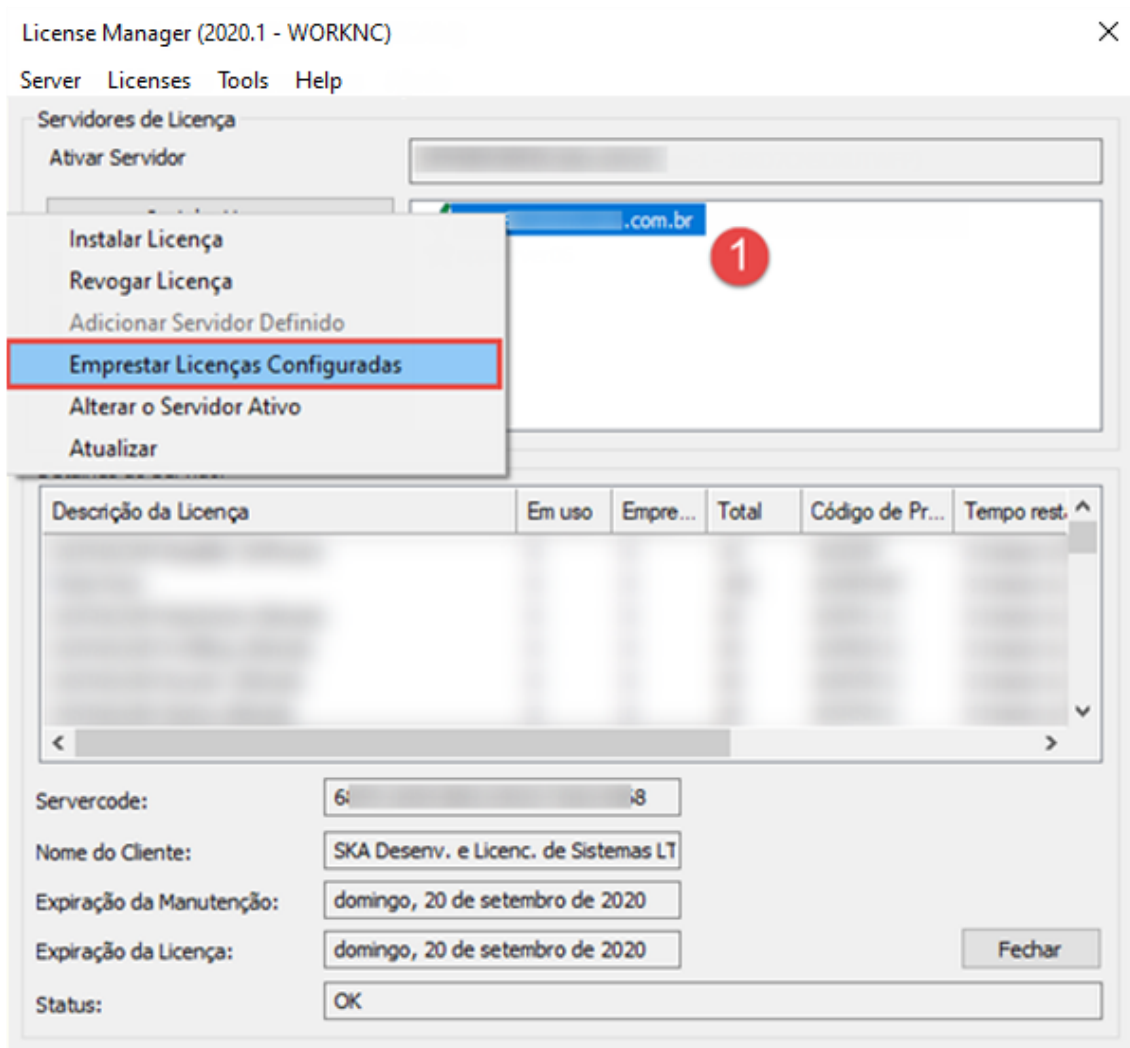
O empréstimo de licenças permite que utilizemos módulos da licença em rede, fora do acesso ao servidor das licenças, este procedimento pode ser realizado tanto nos computadores clientes quanto no Servidor. Para realizar o procedimento, siga os passos do procedimento abaixo.

Procedimento:

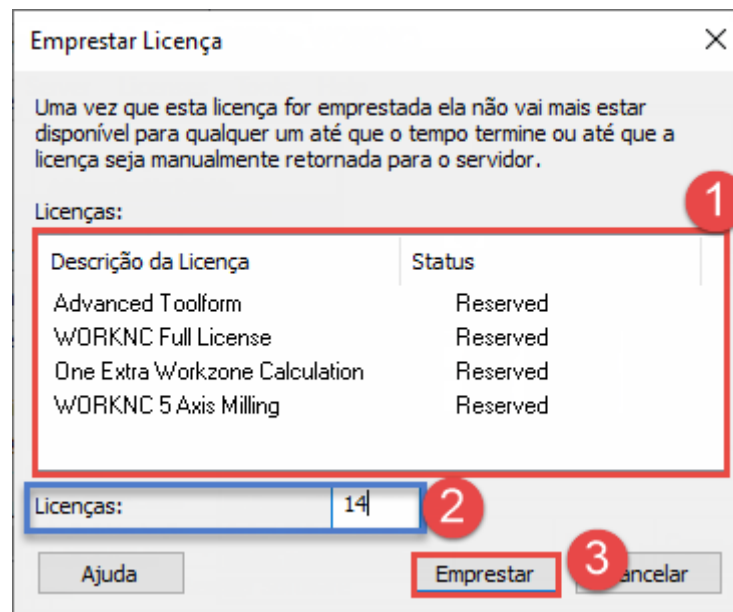
- 1- Acessar o Launcher do WORKNC, em seguida ir até Gerenciador de Licenças;



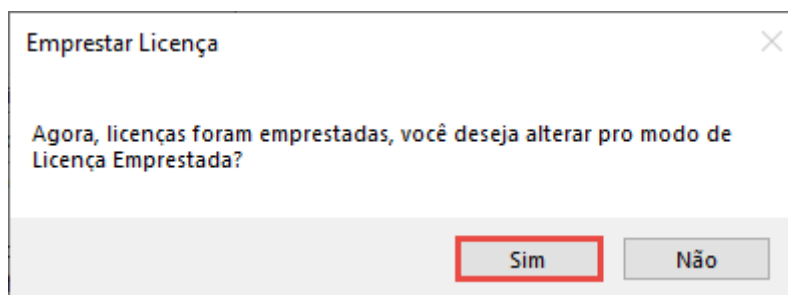
- 2- Selecionar a licença em rede do WORKNC, clicar com o botão direito do mouse sobre ela e ir até a opção “Emprestas Licenças Configuradas”;



- 3- Automaticamente, serão buscados os módulos já configurados ao computador para o empréstimo, verificar se os mesmos estão de acordo com a necessidade e informar uma quantidade de dias para uso da licença (Os dias podem ser configurados de 1 a 14), em seguida selecionar para Empréstimo os módulos;



- 4- Selecionar [Sim] para habilitar a licença emprestada;



- 5- Verificar que a licença terá um prazo de 14 dias de duração.

License Manager (2020.1 - WORKNC)

Server Licenses Tools Help

Servidores de Licença

Ativar Servidor

Instalar Licença

Alterar o Servidor Ativo

Configurar Licenças de Rede

✓ Emprestador (Sem hardlook física Ethernet-1 - T)

Detalhes do Servidor

| Descrição da Licença | Em uso | Empre... | Total | Código de Pr... | Tempo restante |
|--------------------------------|--------|----------|-------|-----------------|-----------------|
| Advanced Toolform | 0 | 1 | 1 | EN20C-0 | 14 dias restant |
| WORKNC Full License | 0 | 1 | 1 | ENSM0-M | 14 dias restant |
| One Extra Workzone Calculation | | | | | |
| WORKNC 5 Axis Milling | | | | | |

Servercode: 6: :8

Nome do Cliente: SKA Desenv. e Licenc. de Sistemas LT

Expiração da Manutenção: domingo, 20 de setembro de 2020

Expiração da Licença: quarta-feira, 1 de abril de 2020

Status: OK

Fechar