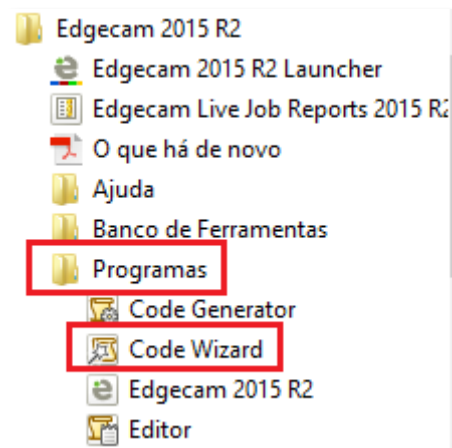


## DT – Compilação de Pós-processador Edgecam 2015R2

Software:	Edgecam
Versão:	2015R2
Descrição:	Compilar pós-processador do Edgecam (*.cgd)

### Procedimento:

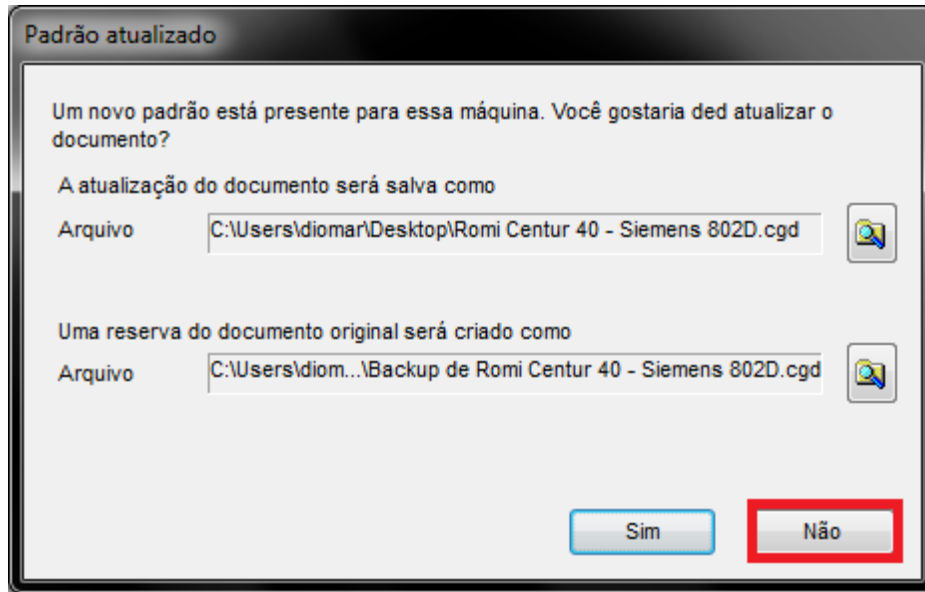
1- Acessar o diretório do Edgecam Code Wizard no Menu Iniciar >> Todos os Programas >> Edgecam 2015R2 >> Programas >> Code Wizard.



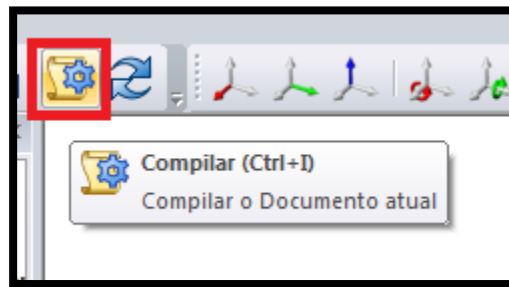
2- Na tela inicial do Code Wizard, selecione “Abrir arquivo existente”, e selecione o arquivo com extensão “\*.cgd”.



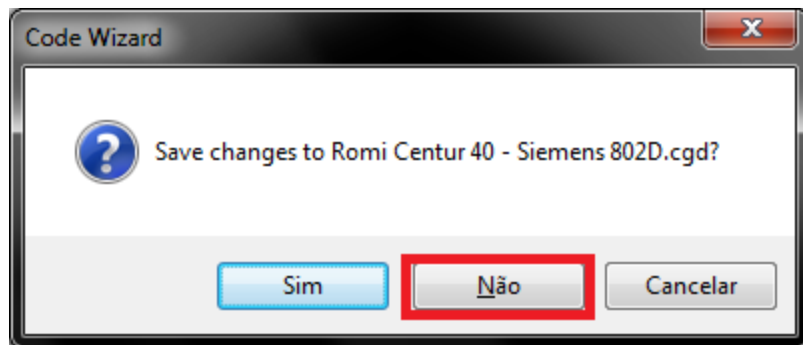
**OBS: Caso seja solicitado a atualização do template selecione a opção "Não".**



**3-** Selecione a opção compilar (Desenho do pergaminho amarelo com uma engrenagem azul) ou se preferir utilize o atalho do teclado Ctrl+I.



4- Ao selecionar a opção “fechar”, caso seja solicitado para salvar o arquivo, selecione a opção “Não” (sem aspas).



Em caso de dúvidas, contate o **Suporte SKA**.  
**Telefone:** (51) 3591-2900  
**E-mail:** suporte@ska.com.br