

## DT – Empréstimo de Licenças em Rede



HEXAGON	Licenças	2020.1
---------	----------	--------

### Introdução:

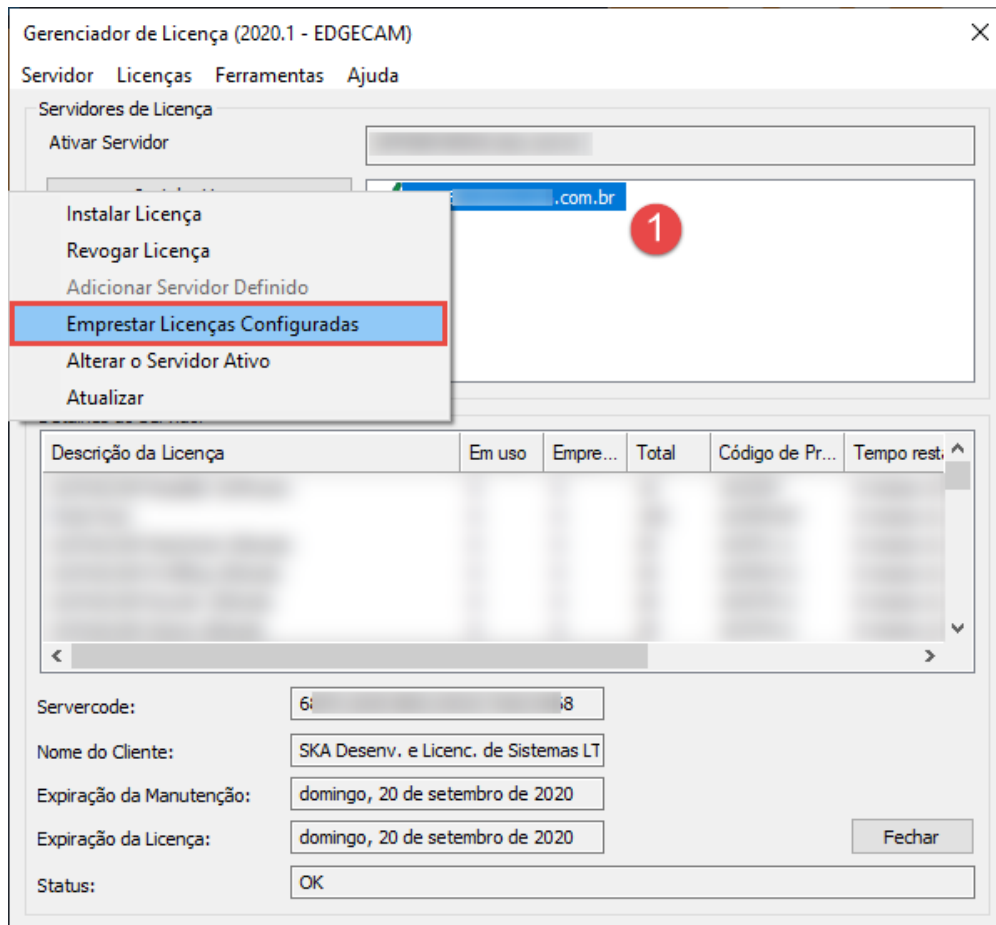
O empréstimo de licenças permite a utilização módulos da licença em rede, fora do acesso ao servidor das licenças, este procedimento pode ser realizado nos computadores clientes. Para realizar o procedimento, siga os passos descritos abaixo.

### Procedimento:

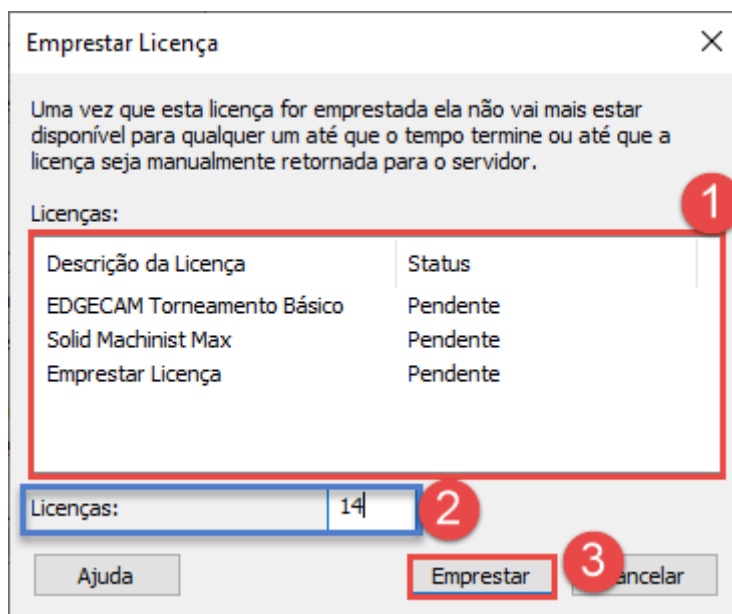
- 1- Acessar o Launcher do EDGECAM, em seguida ir até Gerenciadores > Gerenciador de Licenças;



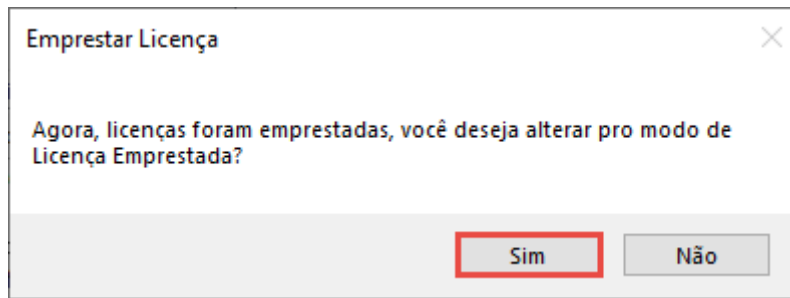
- 2- Selecionar a licença em rede do EDGECAM, clicar com o botão direito do mouse sobre ela e ir até a opção “Emprestas Licenças Configuradas”;



- 3- Automaticamente, serão buscados os módulos já configurados ao computador para o empréstimo, verificar se os mesmos estão de acordo com a necessidade e informar uma quantidade de dias para uso da licença (Os dias podem ser configurados de 1 a 14), em seguida selecionar para Emprestar os módulos;



- 4- Selecionar [Sim] para habilitar a licença emprestada;



5- Verificar que a licença terá um prazo de 14 dias de duração.

